

Wyniki uczniów z egzaminów zewnętrznych

Po zebraniu danych ze szkół znane są wyniki ogólnopolskiego egzaminu ósmoklasisty w roku 2022. Egzamin w całym kraju odbył się w dniach 24-26 maja 2022. Egzamin obejmował wiadomości i umiejętności określone w podstawie programowej kształcenia ogólnego. Egzamin ósmoklasisty ma formę pisemną i jest powszechny, obowiązkowy i zewnętrzny - zakodowane prace sprawdzają egzaminatorzy Okręgowej Komisji Egzaminacyjnej.

J. polski

I.p.	Nazwa placówki	J. polski	Gmina	Powiat	Województwo	Kraj
	Szkoła Podstawowa Nr 1 w Wieruszowie	58	56	56	58	60
	Szkoła Podstawowa Nr 2 w Wieruszowie	53	56	56	58	60
	Szkoła Podstawowa Nr 3 w Wieruszowie	58	56	56	58	60
	Szkoła Podstawowa w Pieczyskach	55	56	56	58	60
	Szkoła Podstawowa w Wyszanowie	59	56	56	58	60
	Szkoła Podstawowa w Teklinowie	48	56	56	58	60

Liczby w tabelach określają procentowy wynik punktów możliwych do zdobycia przez ucznia. Wynik procentowy określa odsetek punktów (zaokrąglony do liczby całkowitej), które zdający zdobył za rozwiązanie zadań z danego przedmiotu.

Matematyka

I.p.	Nazwa placówki	Matematyka	Gmina	Powiat	Województwo	Kraj
	Szkoła Podstawowa Nr 1 w Wieruszowie	56	50	54	58	57
	Szkoła Podstawowa Nr 2 w Wieruszowie	34	50	54	58	57
	Szkoła Podstawowa Nr 3 w Wieruszowie	57	50	54	58	57
	Szkoła Podstawowa w Pieczyskach	78	50	54	58	57
	Szkoła Podstawowa w Wyszanowie	57	50	54	58	57
	Szkoła Podstawowa w Teklinowie	49	50	54	58	57

Liczby w tabelach określają procentowy wynik punktów możliwych do zdobycia przez ucznia. Wynik procentowy określa odsetek punktów (zaokrąglony do liczby całkowitej), które zdający zdobył za rozwiązanie zadań z danego przedmiotu.

J. angielski

I.p.	Nazwa placówki	j. angielski	Gmina	Powiat	Województwo	Kraj
	Szkoła Podstawowa Nr 1 w Wieruszowie	64	62	59	66	67
	Szkoła Podstawowa Nr 2 w Wieruszowie	54	62	59	66	67
	Szkoła Podstawowa Nr 3 w Wieruszowie	71	62	59	66	67
	Szkoła Podstawowa w Pieczyskach	60	62	59	66	67
	Szkoła Podstawowa w Wyszanowie	53	62	59	65	67
	Szkoła Podstawowa w Teklinowie	52	62	59	66	67

Liczby w tabelach określają procentowy wynik punktów możliwych do zdobycia przez ucznia. Wynik procentowy określa odsetek punktów (zaokrąglony do liczby całkowitej), które zdający zdobył za rozwiązanie zadań z danego przedmiotu.

Szkoła Podstawowa Nr 1 im. Janusza Korczaka w Wieruszowie

ANALIZA WYNIKÓW EGZAMINU ÓSMOKLASISTY -2022r.

Do egzaminu ósmoklasisty przystąpiło **106 uczniów** w tym 22 uczniów z klasy VIII a, 21 uczniów z klasy VIII b, 18 uczniów z klasy VIIIc (W tym 2 uczniów posiadało orzeczenia o potrzebie kształcenia specjalnego w związku z czym pisali arkusz w formie dostosowanej, 1 uczeń pochodzący z Ukrainy), 23 uczniów z klasy VIII d, 22 uczniów z klasy VIII e (W tym 3 uczniów z Ukrainy).

JĘZYK POLSKI

	Szkoła	Kraj	Województwo	Powiat	Gmina	Numer stanina
Średni wynik w %	58	60	58	56	56	Nr 5 (średni)

Wynik szkoły z języka polskiego jest o 2 punkty procentowe niższy od średniej kraju, porównywalny z wynikiem województwa, o 2 p. wyższy od średniej powiatu i gminy. Wynik szkoły znajduje się w stanie nr 5 –średni. Na 3 szkoły podstawowe miejskie nasza szkoła uzyskała **1 wynik** .

MATEMATYKA

	Szkoła	Kraj	Województwo	Powiat	Gmina	Numer stanina
Średni wynik w %	56	57	58	54	50	Nr 5 średni

Wynik szkoły z matematyki jest o 1 p. p. niższy od średniej kraju, o 2 p. p. niższy od średniej województwa i o 2 p. p. wyższy od średniej powiatu i o 6 p. p. wyższy od średniej gminy. Wynik szkoły znajduje się w stanie nr 5- średni. Wynik szkoły plasuje nas na 2 miejscu wśród szkół miejskich w gminie.

JĘZYK ANGIELSKI

	Szkoła	Kraj	Województwo	Powiat	Gmina	Numer stanina
Średni wynik w %	64	67	66	59	62	Nr 5 (średni)

Wynik szkoły z języka angielskiego jest o 3 punkty procentowe niższy od średniej kraju i o 2 p. p. niższy od średniej województwa, o 5 p. p. wyższy od średniej powiatu i o 2 p. p. wyższy od średniej gminy. Wynik szkoły znajduje się w stanie nr 5 – średni. Nasza szkoła zajęła 2 miejsce w gminie.

Szkoła Podstawowa Nr 2 im. Marszałka Józefa Piłsudskiego w Wieruszowie

	Przedmiot	śr. wynik	osoby
	język angielski	49.73%	55
	matematyka	34.34%	53
	język polski	52.55%	53

JĘZYK POLSKI

	Szkoła	Kraj	Województwo	Powiat	Gmina	Numer stanina
Średni wynik w %	52,55	60	58	56	56	Nr 4 (niżej średni)

MATEMATYKA

	Szkoła	Kraj	Województwo	Powiat	Gmina	Numer stanina
Średni wynik w %	34,34	57	58	54	50	Nr 4 Niżej średni

JĘZYK ANGIELSKI

	Szkoła	Kraj	Województwo	Powiat	Gmina	Numer stanina
Średni wynik w %	49,73	67	66	59	62	Nr 4 (niżej średni)

Szkoła Podstawowa Nr 3 im. Jana Pawła II w Wieruszowie

I. Analiza egzaminu ósmoklasisty maj 2022r.

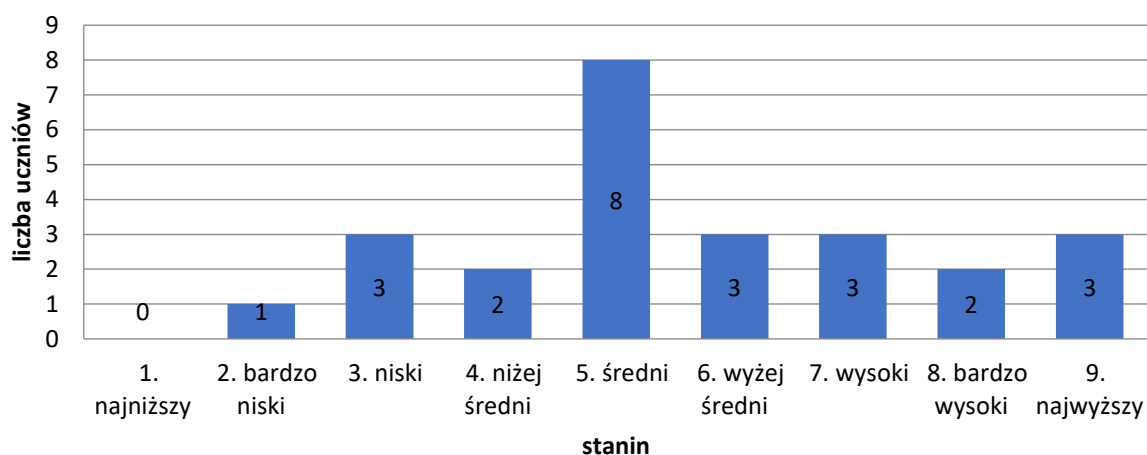
Skala staninowa wyników egzaminu ósmoklasisty

JĘZYK POLSKI

klasa 8 A

Numer staniny	Wyniki w przedziałach	Opis wyniku (poziom)	Liczba uczniów
1	0 - 22	najniższy	2
2	24 – 36	bardzo niski	1
3	38 – 47	niski	4
4	49 - 56	niżej średni	4
5	58- 64	średni	7
6	67 – 73	wyżej średni	3
7	76 - 80	wysoki	3
8	82 - 87	bardzo wysoki	0
9	89 - 100	najwyższy	0

Skala staninowa - egzaminu ósmoklasisty 2022 JĘZYK POLSKI - KLASA 8A

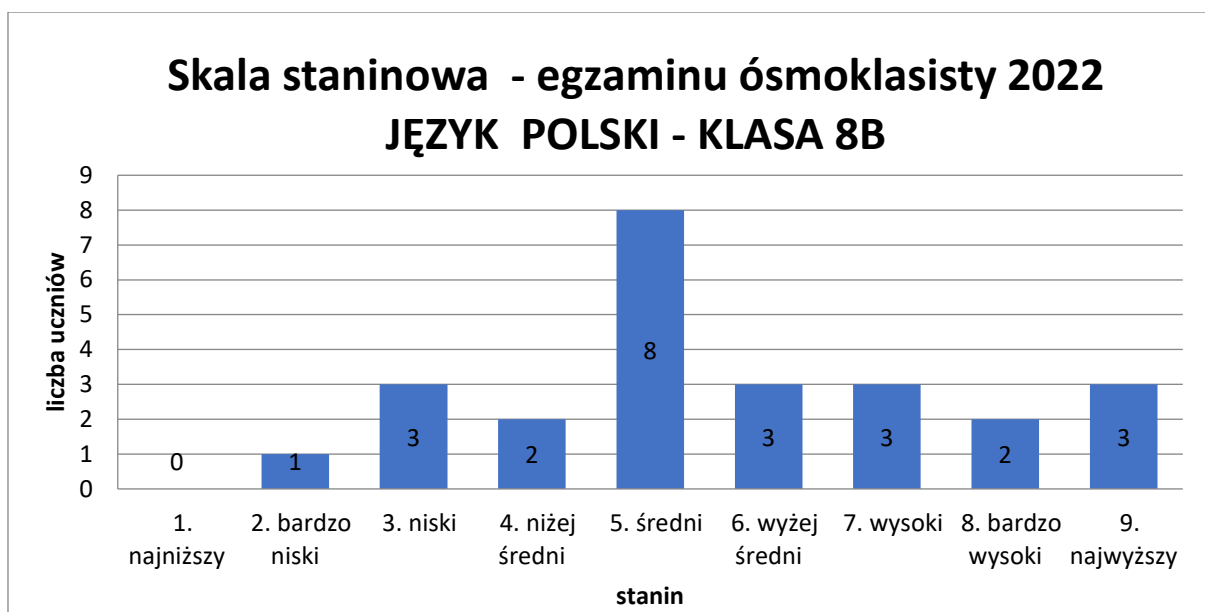


Skala staninowa wyników egzaminu ósmoklasisty

JEZYK POLSKI

klasa 8 B

Numer staniny	Wyniki w przedziałach	Opis wyniku (poziom)	Liczba uczniów
1	0 - 22	najniższy	2
2	24 – 36	bardzo niski	1
3	38 – 47	niski	2
4	49 - 56	niżej średni	3
5	58- 64	średni	6
6	67 – 73	wyżej średni	5
7	76 - 80	wysoki	4
8	82 - 87	bardzo wysoki	2
9	89 - 100	najwyższy	0



ANALIZA JAKOŚCIOWA WYNIKÓW

JEZYK POLSKI 2021/2022

Staniny

Klasa 8 a

Porównując osiągnięcia uczniów klasy 8a w rozkładzie staninowym, należy stwierdzić, że największa liczba uczniów znalazła się w staninach: średni - 7 uczniów, niski, niżej średni – po 4 uczniów, wyżej średni i wysoki – po 3 uczniów, najniższy – 2 uczniów i bardzo niski – 1 uczeń. Nikt nie napisał na poziomie bardzo wysoki i najwyższym.

Klasa 8 b

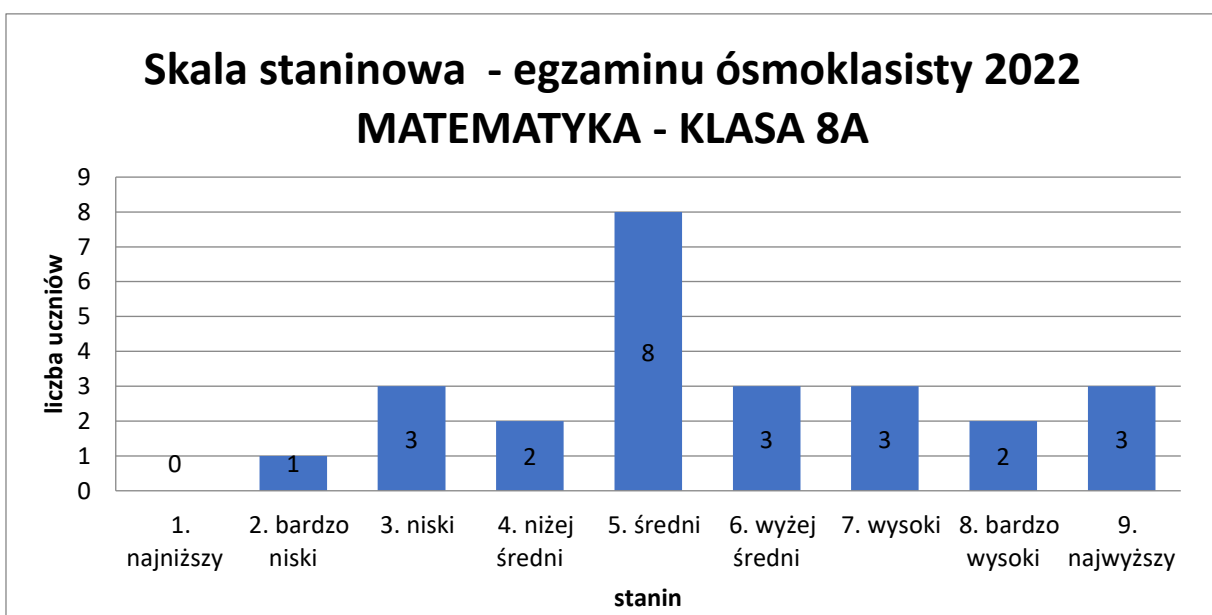
Porównując osiągnięcia uczniów klasy 8b w rozkładzie staninowym, należy stwierdzić, że największa liczba uczniów znalazła się w staninie: średni – 6 uczniów, wyżej średni – 5 uczniów, wysoki – 4 uczniów, niżej średni – 3 uczniów, najniższy, niski i bardzo wysoki – po 2 uczniów. Nikt nie napisał na poziomie najwyższym.

Skala staninowa wyników egzaminu ósmoklasisty

MATEMATYKA

klasa 8 A

Numer staniny	Wyniki w przedziałach	Opis wyniku (poziom)	Liczba uczniów
1	0 - 8	najniższy	1
2	12 - 16	bardzo niski	2
3	20 - 28	niski	7
4	32 - 44	niżej średni	2
5	48 - 68	średni	6
6	72 - 84	wyżej średni	3
7	88 - 92	wysoki	3
8	96	bardzo wysoki	0
9	100	najwyższy	0

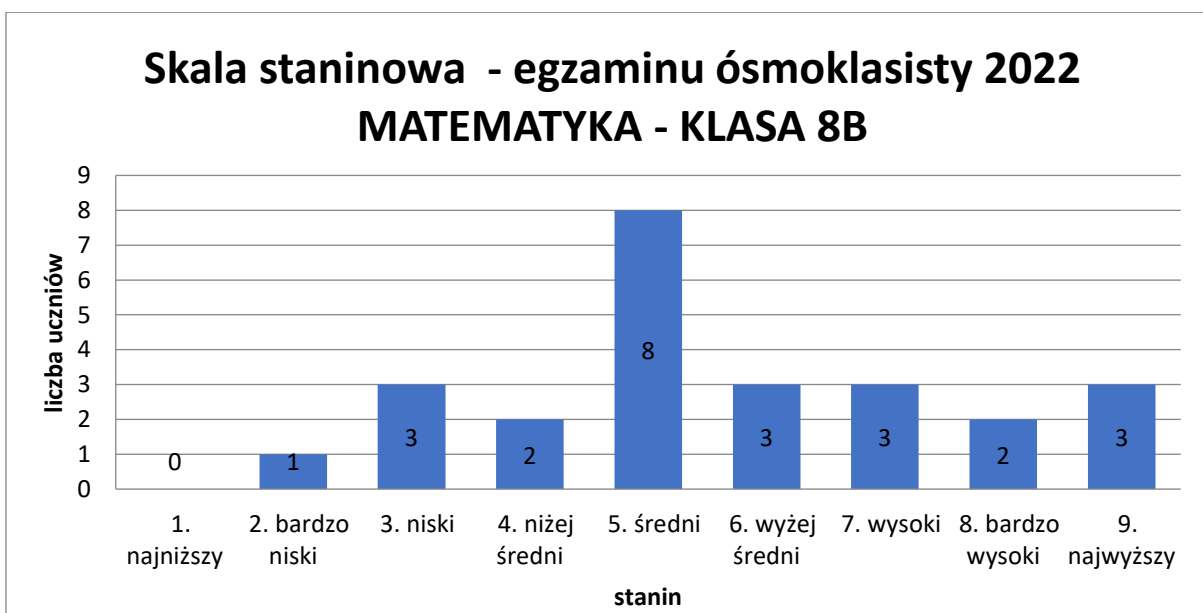


Skala staninowa wyników egzaminu ósmoklasisty

MATEMATYKA

klasa 8 B

Numer staniny	Wyniki w przedziałach	Opis wyniku (poziom)	Liczba uczniów
1	0 - 8	najniższy	0
2	12 - 16	bardzo niski	1
3	20 - 28	niski	3
4	32 - 44	niżej średni	2
5	48 - 68	średni	8
6	72 - 84	wyżej średni	3
7	88 - 92	wysoki	3
8	96	bardzo wysoki	2
9	100	najwyższy	3



ANALIZA JAKOŚCIOWA WYNIKÓW

MATEMATYKA 2021/2022

Staniny

Klasa 8 a

Porównując osiągnięcia uczniów klasy 8a w rozkładzie staninowym, należy stwierdzić, że największa liczba uczniów znalazła się w staninach: niski - 7 uczniów, średni – 6 uczniów, wyżej średni i wysoki – po 3 uczniów, bardzo niski i niżej średni – po 2 uczniów, najniższy – 1 uczeń. Nikt nie napisał na poziomie bardzo wysoki i najwyższym.

Klasa 8 b

Porównując osiągnięcia uczniów klasy 8b w rozkładzie staninowym, należy stwierdzić, że największa liczba uczniów znalazła się w stanie: średni – 8 uczniów, niski, wyżej średni, wysoki i najwyższy – po 3 uczniów, niżej średni i bardzo wysoki – po 2 uczniów, bardzo niski – 1 uczeń. Nikt nie napisał na poziomie najniższym.

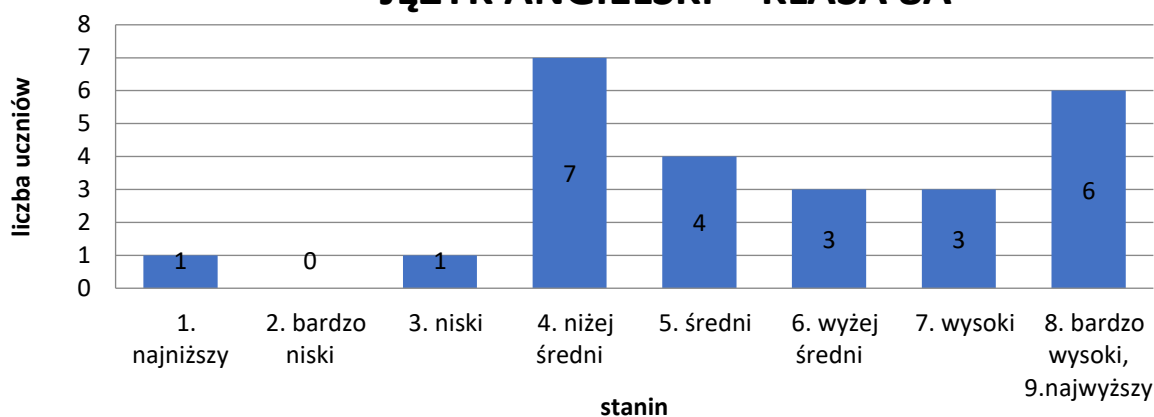
Skala staninowa wyników egzaminu ósmoklasisty

JEZYK ANGIELSKI

klasa 8 A

Numer staniny	Wyniki w przedziałach	Opis wyniku (poziom)	Liczba uczniów
1	0 – 15	najniższy	1
2	16 – 20	bardzo niski	1
3	22 – 35	niski	5
4	36 – 62	niżej średni	3
5	64 – 85	średni	3
6	87 – 95	wyżej średni	6
7	96 - 98	wysoki	2
8	100	bardzo wysoki	2
9		najwyższy	

Skala staninowa - egzamin ósmoklasisty 2022 JĘZYK ANGIELSKI - KLASA 8A



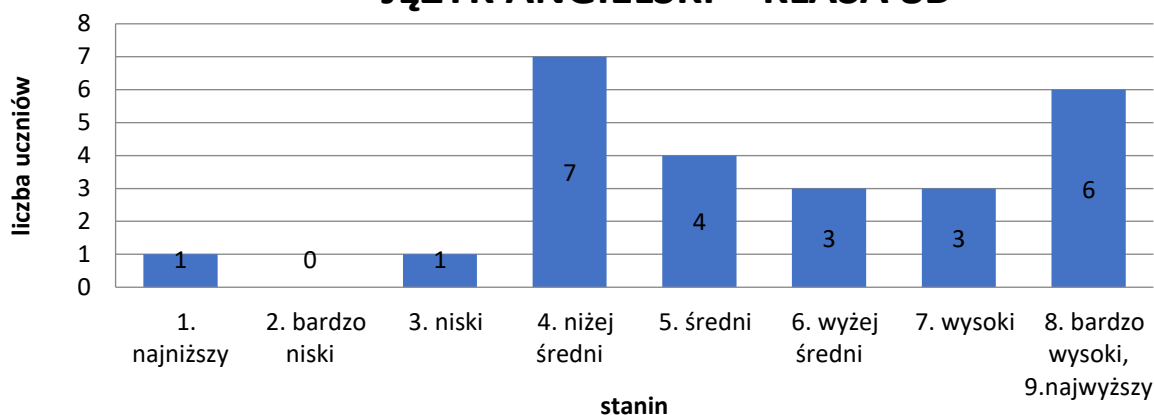
Skala staninowa wyników egzaminu ósmoklasisty

JEZYK ANGIELSKI

klasa 8 B

Numer staniny	Wyniki w przedziałach	Opis wyniku (poziom)	Liczba uczniów
1	0 – 15	najniższy	1
2	16 – 20	bardzo niski	0
3	22 – 35	niski	1
4	36 – 62	niżej średni	7
5	64 – 85	średni	4
6	87 – 95	wyżej średni	3
7	96 - 98	wysoki	3
8	100	bardzo wysoki	6
9		najwyższy	

Skala staninowa - egzamin ósmoklasisty 2022 JĘZYK ANGIELSKI - KLASA 8B



ANALIZA JAKOŚCIOWA WYNIKÓW

JĘZYK ANGIELSKI 2020/2021

Staniny

Klasa 8 a

Porównując osiągnięcia uczniów klasy 8a w rozkładzie staninowym, należy stwierdzić, że największa liczba uczniów znalazła się w staninach: wyżej średni - 6 uczniów, niski – 5 uczniów, niżej średni i średni – po 3 uczniów, wysoki i najwyższy – po 2 uczniów, najniższy i bardzo niski – po 1 uczniu.

Klasa 8 b

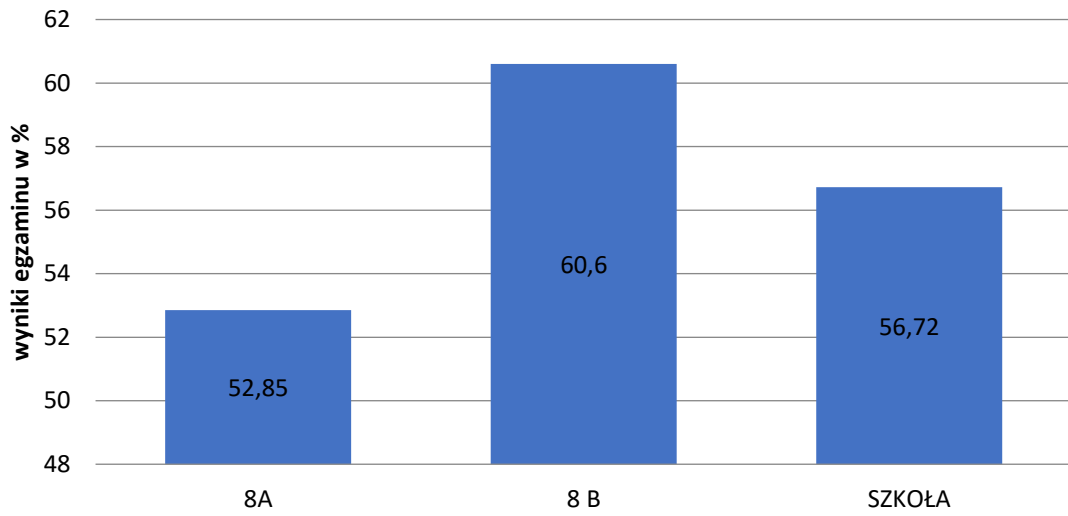
Porównując osiągnięcia uczniów klasy 8b w rozkładzie staninowym, należy stwierdzić, że największa liczba uczniów znalazła się w staninie: niżej średni – 7 uczniów, najwyższy – 6 uczniów, średni – 4 uczniów, wyżej średni i wysoki – po 3 uczniów, najniższy i niski – po 1 uczniu. Nikt nie napisał na poziomie bardzo niskim.

Maksymalne ilości punktów, które mógł otrzymać uczeń za poszczególne części.

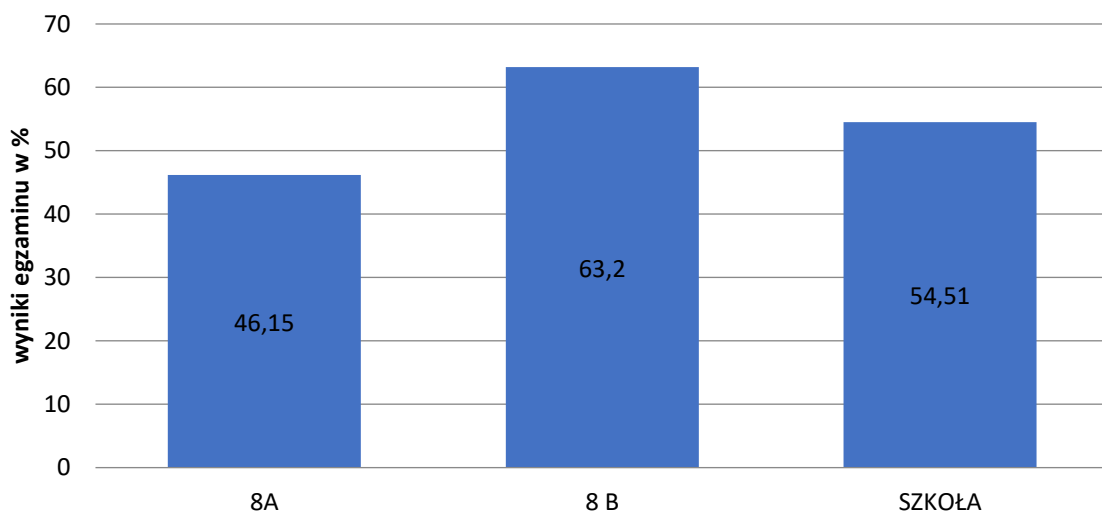
Język polski	45 pkt
Matematyka	25 pkt
Język angielski	55 pkt

	Język polski		Matematyka		Język angielski	
	punkty	procenty	punkty	procenty	punkty	procenty
8 A	23,81	52,85	11,54	46,15	33,83	60,4
8 B	27,28	60,6	15,8	63,2	40,76	74,12
SZKOŁA	25,55	56,72	13,67	54,51	35,51	67,26

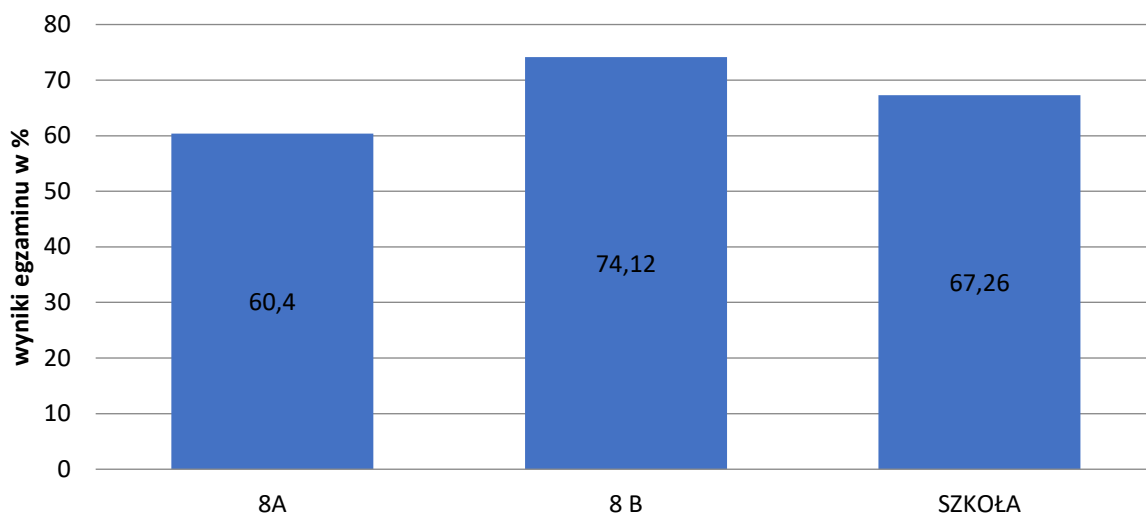
Zestawienie egzaminu ósmoklasisty język polski - rok szkolny 2021/2022



Zestawienie egzaminu ósmoklasisty matematyka - rok szkolny 2021/2022

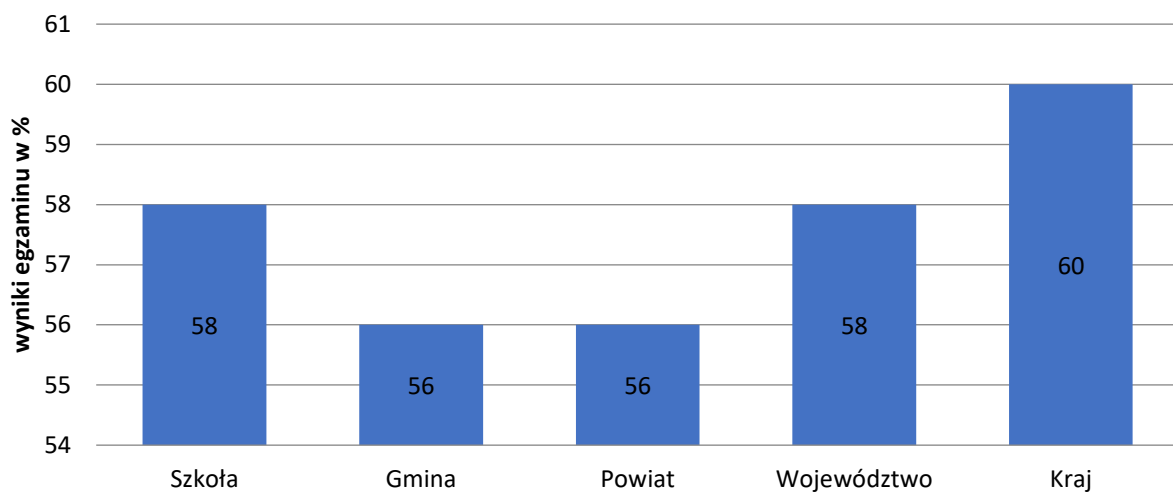


Zestawienie egzaminu ósmoklasisty język angielski - rok szkolny 2021/2022

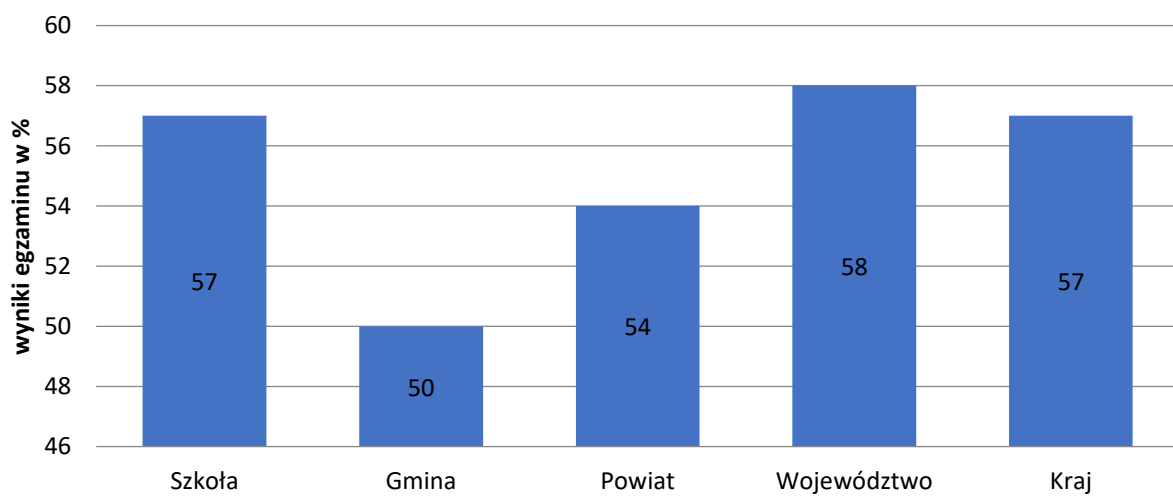


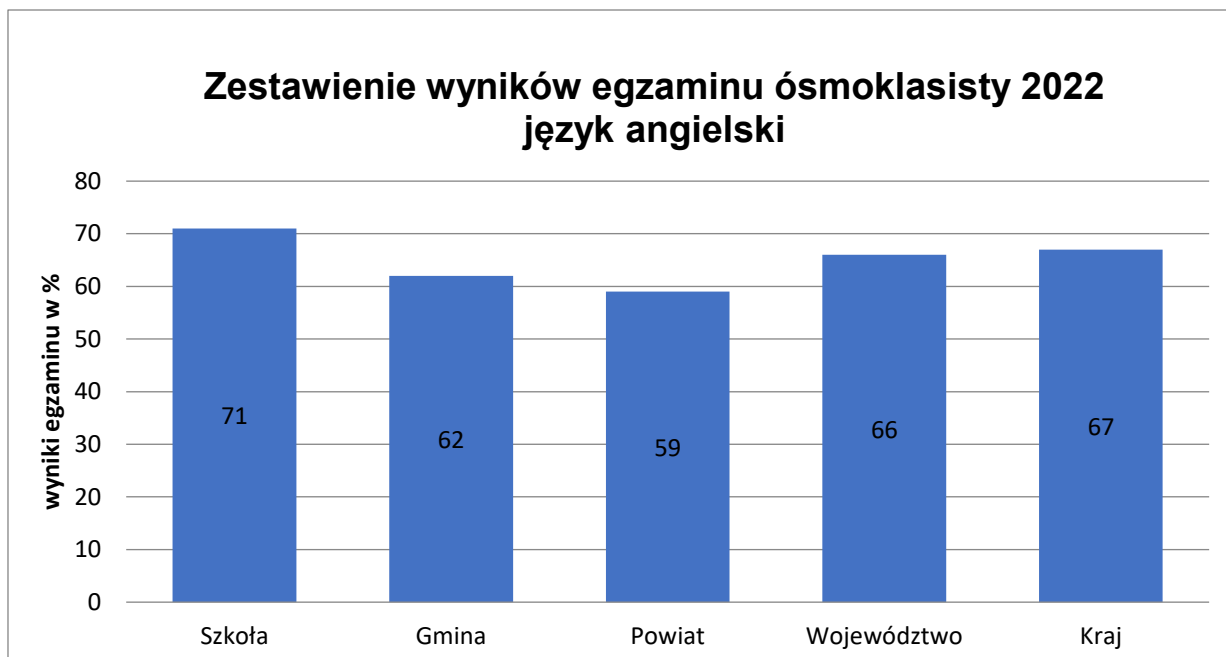
	Język polski (%)	Matematyka (%)	Język angielski (%)
Szkoła	58	57	71
Gmina	56	50	62
Powiat	56	54	59
Województwo	58	58	66
Kraj	60	57	67

Zestawienie wyników egzaminu ósmoklasisty 2022 język polski



Zestawienie wyników egzaminu ósmoklasisty 2022 matematyka





Szkoła Podstawowa w Pieczyskach

1. Wyniki egzaminu VIII- klasisty w roku szkolnym 2021/22 w SP Pieczyska:

J. polski- średni wynik szkoły: 55%, stanin 4- niżej średni

Matematyka- 78%, stanin 8- bardzo wysoki, wyżej niż gmina, powiat, województwo i kraj

J. angielski- 60% , stanin 5- średni, wyżej niż powiat, województwo i kraj

Szkoła Podstawowa w Teklinowie

Wyniki egzaminu ósmoklasisty:

Do egzaminu przystąpili wszyscy uczniowie klasy VIII (14 uczniów) w pierwszym terminie.

Ogólne wyniki przedstawiają się następująco:

- język polski – śr. 57 % (stanin 5 – średni)
- matematyka – śr. 53 % (stanin 5 – średni)
- język angielski – śr. 44% (stanin 2 – bardzo niski)

Szkoła Podstawowa w Wyszanowie

J. polski

I.p.	Nazwa placówki	J. polski	Gmina	Powiat	Województwo	Kraj
	Szkoła Podstawowa w Wyszanowie	59	56	56	58	60

Matematyka

I.p.	Nazwa placówki	Matematyka	Gmina	Powiat	Województwo	Kraj
	Szkoła Podstawowa w Wyszanowie	57	50	54	58	57

J. angielski

I.p.	Nazwa placówki	j. angielski	Gmina	Powiat	Województwo	Kraj
	Szkoła Podstawowa w Wyszanowie	53	62	59	65	67